



## Montage Träger

1. Stecken Sie die beiliegenden Träger (Abb. 1) auf die Oberschiene der Jalousie. Die Schwenkhebel müssen dazu geöffnet sein.
2. Der erste Träger sollte direkt neben dem Schnurschloss montiert werden. Der zweite Träger wird dann entsprechend am anderen Ende der Jalousie platziert (Abb. 2). Der Abstand zwischen den einzelnen Trägern sollte 80 cm nicht überschreiten.  
Bei größeren Jalousien werden entsprechend mehr als zwei Träger mitgeliefert (Abb. 3).

**Bitte die Träger nur an freizugänglichen Stellen platzieren!  
Es dürfen keine technischen Komponenten in der Oberschiene eingeklemmt werden!**

3. Halten Sie jetzt die Jalousie mit den aufgesteckten Trägern unter die Decke bzw. an die Wand. Markieren Sie an welchen Stellen die Träger festzuschrauben sind. Verwenden Sie dazu ggf. eine Wasserwaage oder einen Meterstab. Montieren Sie nun die Träger (ohne Jalousie, Abb. 4) an den gekennzeichneten Markierungen. Prüfen Sie den sicheren Halt der Träger.
4. Bei geöffneten Schwenkhebel die Jalousie in den Träger einhängen (Abb. 5a). Klippen Sie dann den Schwenkhebel zu (Abb. 5b). Die Hebel klemmen sich dabei automatisch unter die Bördelung und fixieren Ihre Jalousie.

Abb. 1

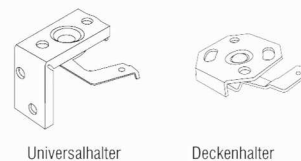


Abb. 2

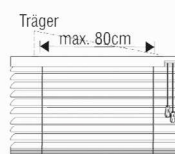


Abb. 3

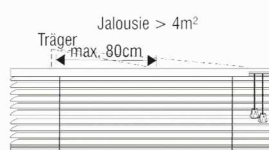


Abb. 4

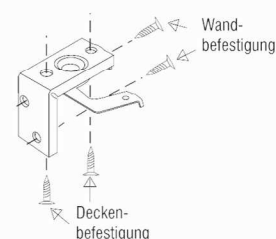
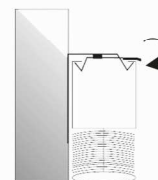


Abb. 5a



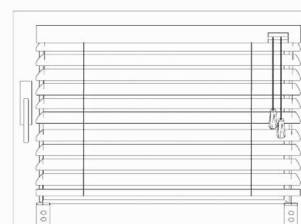
Abb. 5b



## Montage Seitenführung (wenn vorhanden)

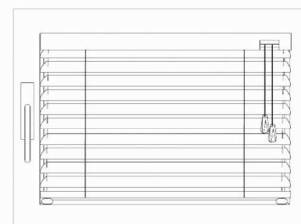
5. Nachdem Sie die Punkte 1 - 4 ausgeführt haben, verfahren Sie wie folgt weiter. Lassen Sie den Behang der Jalousie herunter. Montieren Sie links und rechts einen Spannsockel oder Spannwinkel. Beachten Sie hierbei, dass der Befestigungspunkt so festgelegt wird, dass die Seitenführungsdrähte gerade laufen (Abb. 6a/b). Die Seitenführungsdrähte werden durch die lose beiliegenden Feststellringe am Spannwinkel bzw. lose beiliegenden Feststeller des Spannsockels geführt und dann auf Spannung gebracht.

Abb. 6a



Ausführung mittels Winkel auf den Rahmen

Abb. 6b



Ausführung mittels Sockel im Glasfalz



Spannwinkel

schattenspende.de  
rené decker sonnenschutzsysteme  
Tel: 0 36 83 - 46 999 99



Spannsockel



Feststellung

## Montageanleitung Holzjalousien