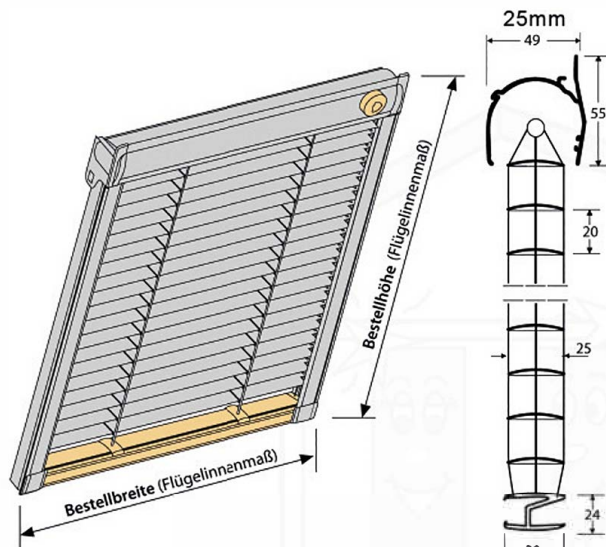
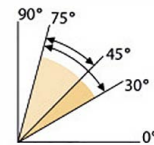


Wendeknopf



- Maßanfertigung
- Lamellenbreite 25, 35 mm
- Lamellendicke 0,22 mm
- verspannte Anlage mit feststehendem Ober- und verstellbarem Unterprofil mit Griffmulde
- Wendeknopf am Oberprofil
- Bedienseite links oder rechts
- Ober-, Unterprofil, Seitenführungsprofile weiß oder silber
- Schnüre, Kunststoffteile farblich angepasst
- Spanschnur 1,2 mm
- Befestigung im Fensterflügel

GRÖßENBEREICHE



Glasleistentiefe min. 45 mm

25 mm Lamellen

Neigung von 30° bis 75°

max. Breite 80 cm

max. Höhe 120 cm

Neigung von 45° bis 75°

max. Breite 100 cm

max. Höhe 120 cm

35 mm Lamellen

Neigung von 30° bis 75°

max. Breite 100 cm

max. Höhe 150 cm

Neigung von 45° bis 75°

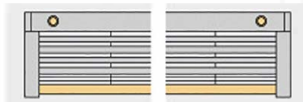
max. Breite 120 cm

max. Höhe 150 cm

BEDIENMÖGLICHKEITEN

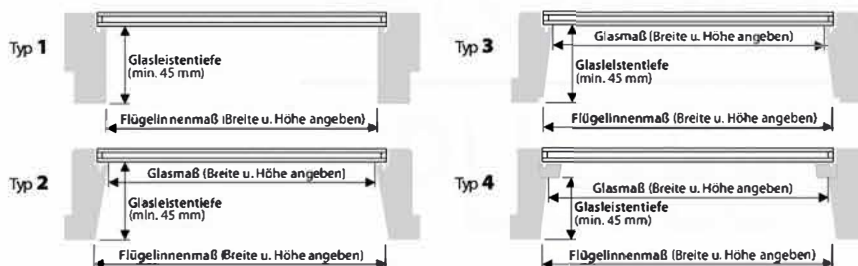
links

rechts



FENSTERFLÜGELTYPEN

Wenn die Fensterbezeichnung nicht bekannt ist oder die Herstellerangaben unvollständig sind, entnehmen Sie bitte die entsprechenden Maße dem zutreffenden Fensterflügeltyp.



Bitte verwenden Sie die exakten Bezeichnungsangaben des Fensterherstellers entsprechend des Typenschildes (siehe Position Typenschild).

Beispiel:



PAKETHÖHEN

25 mm Lamellen

Anlagenhöhe Pakethöhe

100 cm ca. 9,0 cm

150 cm ca. 11,0 cm

35 mm Lamellen

Anlagenhöhe Pakethöhe

100 cm ca. 9,0 cm

150 cm ca. 10,5 cm

ab 100 cm Breite zusätzlich mittlere Spandrahthführung